

Sovari-mittari 2016 työpajatoiminta Heinola - Työpaja Torppa Kaikki osastot yhteensä

Työpajojen Sovari-mittarin tulokset perustuvat työpajojen valmentautujille toteutettuun Sovari-nettikyselyyn. Vuoden 2016 aineisto on kerätty 15.2.-31.8.2016. Valtakunnallinen aineisto koostuu 1424:n työpajojen valmentautujan vastauksista 90 työpajalta eri puolilta maata. Yhteenvetoon on koottu työpajajyksikön tulokset ja vertailutietoina valtakunnallisia tuloksia. Yhteenvetoon on yhdistetty kaikki suomen-, ruotsin- ja englanninkieliseen Sovari-kyselyyn saadut vastaukset. Sovari-mittaria ylläpitää Valtakunnallinen työpajayhdistys (TPY). Sovarin kehittämistyötä on rahoittanut opetus- ja kulttuuriministeriö.

Työpajojen Sovari-kyselyssä vastaaja voi valita peruskyselyn tai lyhennetty kyselyn (kysymys 7). Lyhennetty kysely ei sisällä työpajatoiminnan arviointikysymyksiä (kysymykset 8-10). Tämä selittää näiden kysymysten pienempää vastaajamäärää, kun peruskyselyn rinnalla on käytetty lyhennettyä kyselyä. Sovari-kyselyyn osallistuneista 1424 valmentautujasta 1305 vastasi kaikki kysymykset kattavaan peruskyselyyn. Vastaajamäärät vaihtelevat kysymysten välillä myös sen vuoksi, että valmentautujan ei ollut pakko vastata kaikkiin kysymyksiin. Tukea tulosten tulkintaan saa Sovari-työkirjasta (julkaistaan syyskuussa TPY:n nettisivuilla www.tpy.fi).

1. Sovari-kyselyyn vastanneiden valmentautujien määrä:	perus- kysely	lyhyt kysely	yhteensä
Heinola - Työpaja Torppa	29	3	32
Koko maa	1305	119	1424

Työpajan osaston nimi (esim. Nuorten paja, Mediapaja, Puuverstas, Metallipaja)

Kuljetus ja pyörä
Starttivalmennus
Juhla ja Lahja
Juhla & Lahja
puuentisöinti
Mediapaja

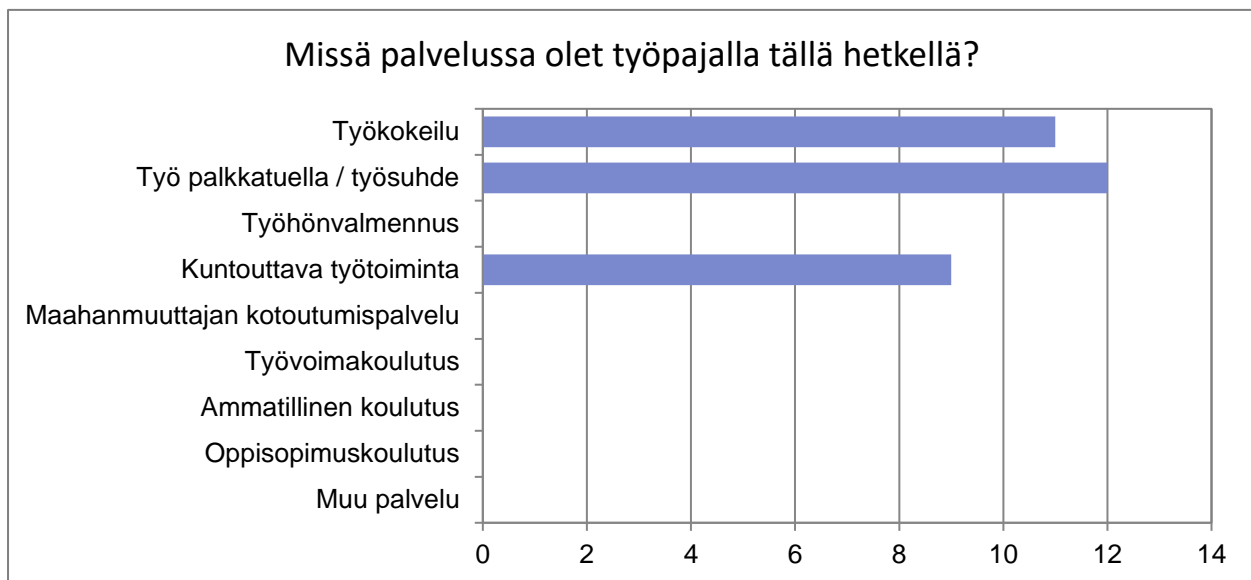
Sovari-mittari 2016 työpajatoiminta

Heinola - Työpaja Torppa

Kaikki osastot yhteensä

2. Missä palvelussa olet työpajalla tällä hetkellä?

	Heinola - Työpaja Torppa		Koko maa
	Lkm	%-osuus	%-osuus
Työkokeilu	11	34 %	36 %
Työ palkkatuella / työsuhde	12	38 %	9 %
Työhönvalmennus	0	0 %	1 %
Kuntouttava työtoiminta	9	28 %	42 %
Maahanmuuttajan kotoutumispalvelu	0	0 %	0 %
Työvoimakoulutus	0	0 %	0 %
Ammatillinen koulutus	0	0 %	1 %
Oppisopimuskoulutus	0	0 %	0 %
Muu palvelu	0	0 %	11 %
Yhteensä	32	100 %	100 %
Ei tietoa	0		



3. Oletko työpajalla starttivalmennuksessa?

	Heinola - Työpaja Torppa		Koko maa
	Lkm	%-osuus	%-osuus
Kyllä	6	19 %	14 %
En	26	81 %	81 %
En osaa sanoa	0	0 %	5 %
Yhteensä	32	100 %	100 %
Ei tietoa	0		

4. Onko tämä ollut ensimmäinen työpajajaksosi?

	Heinola - Työpaja Torppa		Koko maa
	Lkm	%-osuus	%-osuus
Kyllä	19	61 %	66 %
Ei	12	39 %	34 %
Yhteensä	31	100 %	100 %
Ei tietoa	1		

Sovari-mittari 2016 työpajatoiminta

Heinola - Työpaja Torppa

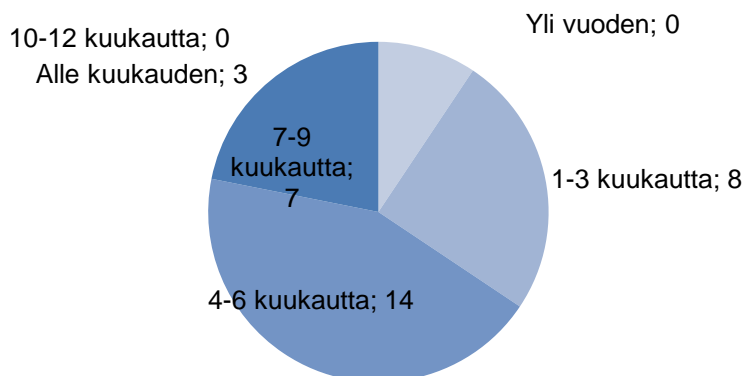
Kaikki osastot yhteensä

5. Kuinka kauan nykyinen työpajajaksosi on kestänyt?

	Heinola - Työpaja Torppa		Koko maa
	Lkm	%-osuus	%-osuus
Alle kuukauden	3	9 %	5 %
1-3 kuukautta	8	25 %	31 %
4-6 kuukautta	14	44 %	35 %
7-9 kuukautta	7	22 %	11 %
10-12 kuukautta	0	0 %	7 %
Yli vuoden	0	0 %	9 %
Yhteensä	32	100 %	100 %

0

Kuinka kauan nykyinen työpajajaksosi on kestänyt?

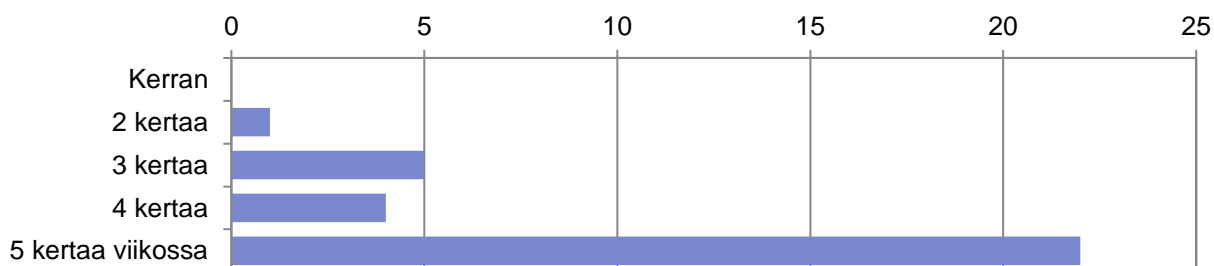


6. Kuinka monta kertaa viikossa käyt työpajalla?

	Heinola - Työpaja Torppa		Koko maa
	Lkm	%-osuus	%-osuus
Kerran	0	0 %	5 %
2 kertaa	1	3 %	9 %
3 kertaa	5	16 %	18 %
4 kertaa	4	13 %	26 %
5 kertaa viikossa	22	69 %	43 %
Yhteensä	32	100 %	100 %

0

Kuinka monta kertaa viikossa käyt työpajalla?



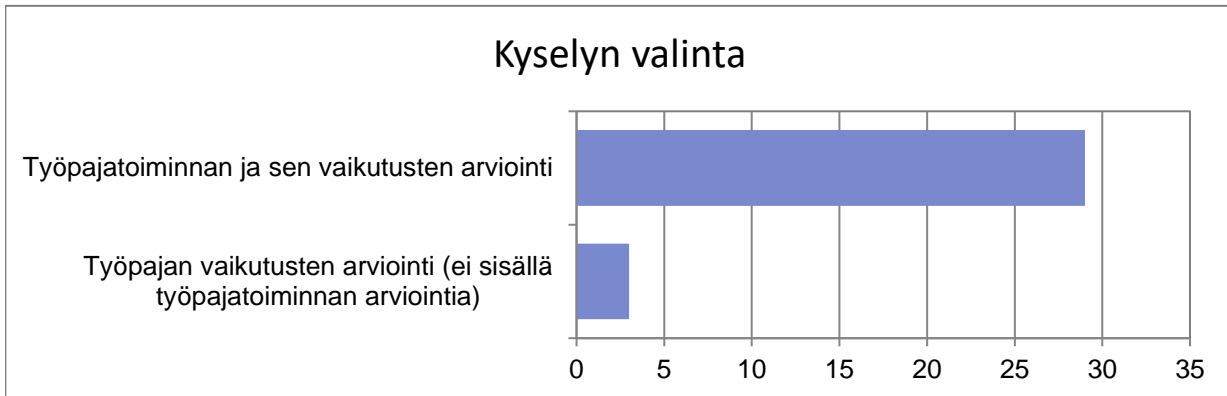
Sovari-mittari 2016 työpajatoiminta

Heinola - Työpaja Torppa

Kaikki osastot yhteensä

7. KYSELYN VALINTA

	Heinola - Työpaja Torppa		Koko maa
	Lkm	%-osuus	%-osuus
Työpajatoiminnan ja sen vaikutusten arviointi	29	91 %	92 %
Työpajan vaikutusten arviointi (ei sisällä työpajatoiminnan arviointia)	3	9 %	8 %
Yhteensä	32	100 %	100 %



Sovari-mittari 2016 työpajatoiminta

Heinola - Työpaja Torppa

Kaikki osastot yhteensä

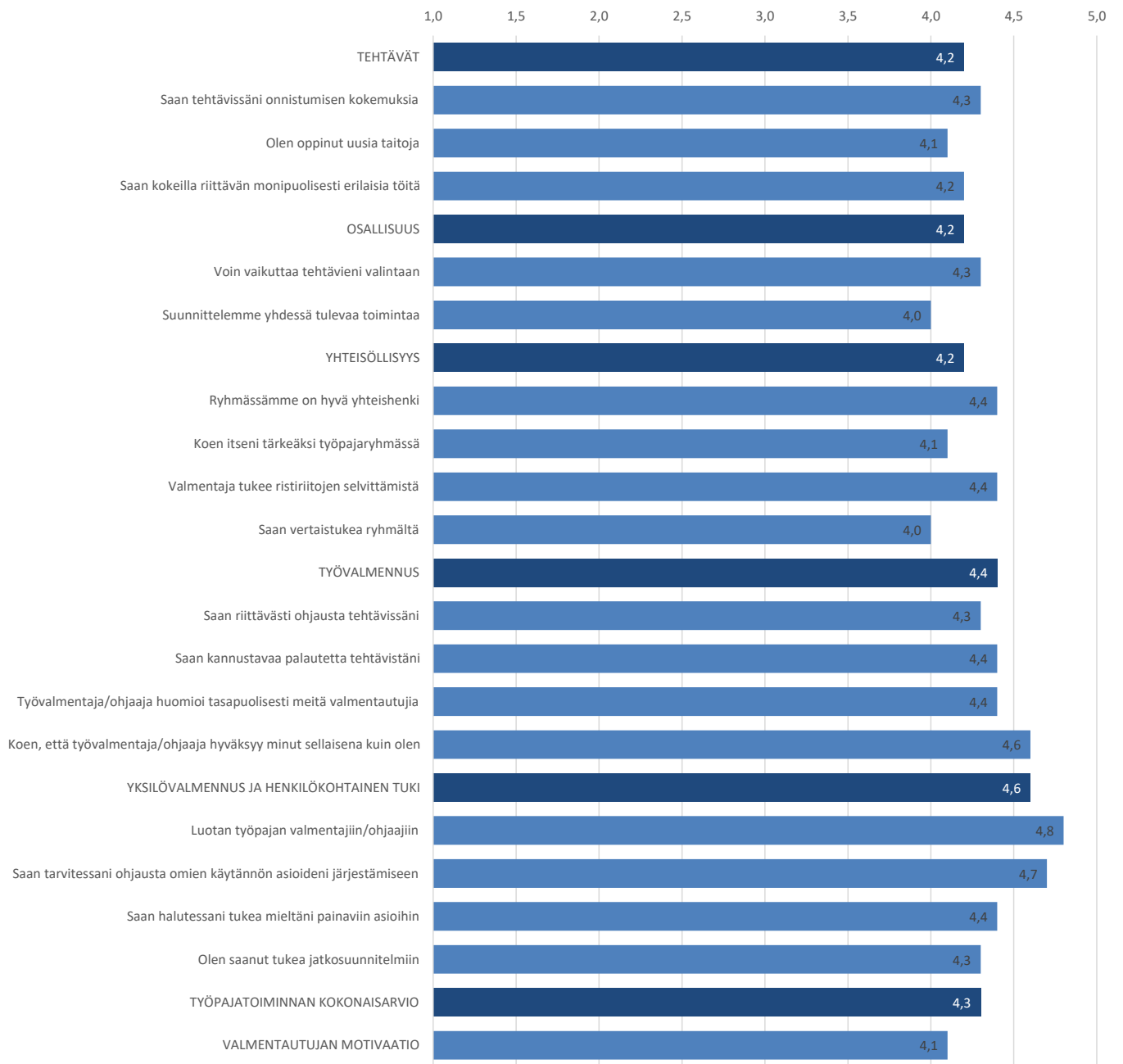
8.-10. Arvioi työtehtäviäsi, mahdollisuuksiasi vaikuttaa työpajalla, työpajaryhmääsi ja työpajalla saamaasi valmennusta.

	Eri mieltä*	Ei samaa eikä eri mieltä	Jokseenkin samaa mieltä	Täysin samaa mieltä	Yhteensä	Ei tietoa	Keskiarvo**	Koko maakeskiarvo
TEHTÄVÄT							4,2	4,1
Saan tehtävissäni onnistumisen kokemuksia	0	3	14	12	29	3	4,3	4,2
Olen oppinut uusia taitoja	3	4	9	13	29	3	4,1	4,2
Saan kokeilla riittävän monipuolisesti erilaisia töitä	1	3	13	12	29	3	4,2	4,1
OSALLISUUS							4,2	3,9
Voin vaikuttaa tehtävieni valintaan	1	2	12	14	29	3	4,3	3,9
Suunnitteleminen yhdessä tulevaa toimintaa	0	7	14	8	29	3	4,0	3,9
YHTEISÖLLISYYS							4,2	4,1
Ryhmässämme on hyvä yhteishenki	1	3	6	19	29	3	4,4	4,4
Koen itseni tärkeäksi työpajaryhmässä	1	6	9	13	29	3	4,1	3,9
Valmentaja tukee ristiriitojen selvittämistä	0	3	12	14	29	3	4,4	4,2
Saan vertaistukea ryhmältä	2	7	9	11	29	3	4,0	3,9
TYÖVALMENNUS							4,4	4,4
Saan riittävästi ohjausta tehtävissäni	1	2	13	13	29	3	4,3	4,4
Saan kannustavaa palautetta tehtävistäni	0	3	11	14	28	4	4,4	4,3
Työvalmentaja/ohjaaja huomioi tasapuolisesti meitä valmentautujia	0	3	10	16	29	3	4,4	4,4
Koen, että työvalmentaja/ohjaaja hyväksyy minut sellaisena kuin olen	0	2	6	20	28	4	4,6	4,5
YKSILÖVALMENNUS JA HENKILÖKOHTAINEN TUKI							4,6	4,4
Luotan työpajan valmentajiin/ohjaajiin	0	1	5	23	29	3	4,8	4,5
Saan tarvitessani ohjausta omien käytännön asioideni järjestämiseen	0	2	6	21	29	3	4,7	4,5
Saan halutessani tukea mieltäni painaviin asioihin	0	3	10	16	29	3	4,4	4,3
Olen saanut tukea jatkosuunnitelmiin	1	4	8	16	29	3	4,3	4,3
TYÖPAJATOIMINNAN KOKONAISARVIO							4,3	4,2
VALMENTAUTUJAN MOTIVAATIO							4,1	4,2
Olen halukas osallistumaan työpajatoimintaan	1	6	9	13	29	3	4,1	4,2

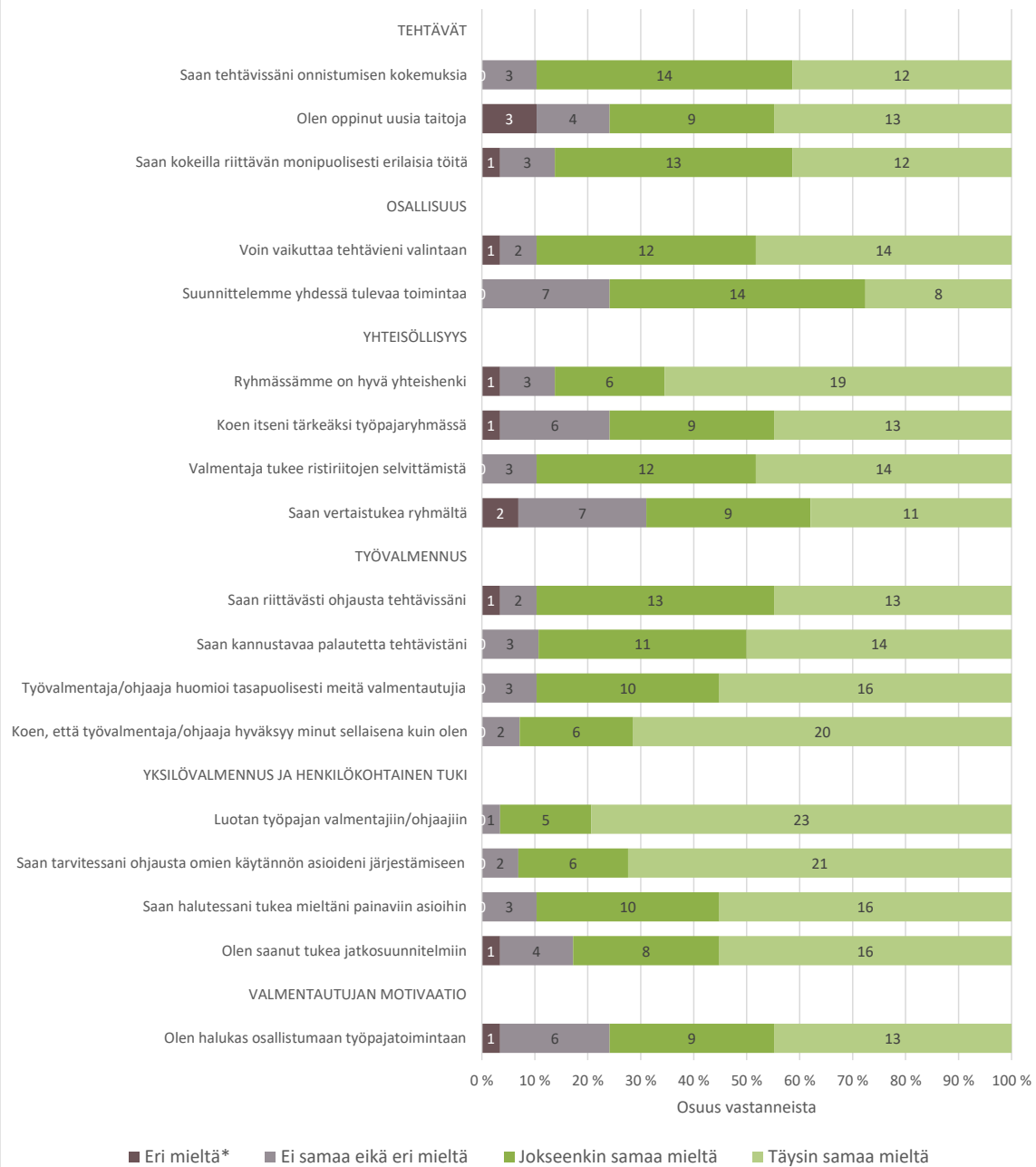
*Eri mieltä -kohdassa on yhdistetty vastausvaihtoehdot "jokseenkin eri mieltä" ja "täysin eri mieltä"

**Keskiarvojen laskenta: Täysin eri mieltä = 1, jokseenkin eri mieltä = 2, ei samaa eikä eri mieltä = 3, jokseenkin samaa mieltä = 4, täysin samaa mieltä = 5

Työpajatoiminnan arvioinnin keskiarvot osa-alueittain ja kokonaisuutena sekä valmentautujien motivaation keskiarvo



Työpajatoiminnan arvioinnin vastausjakaumat osa-alueittain sekä valmentautujien motivaatio osallistua työpajatoimintaan



Sovari-mittari 2016 työpajatoiminta

Heinola - Työpaja Torppa

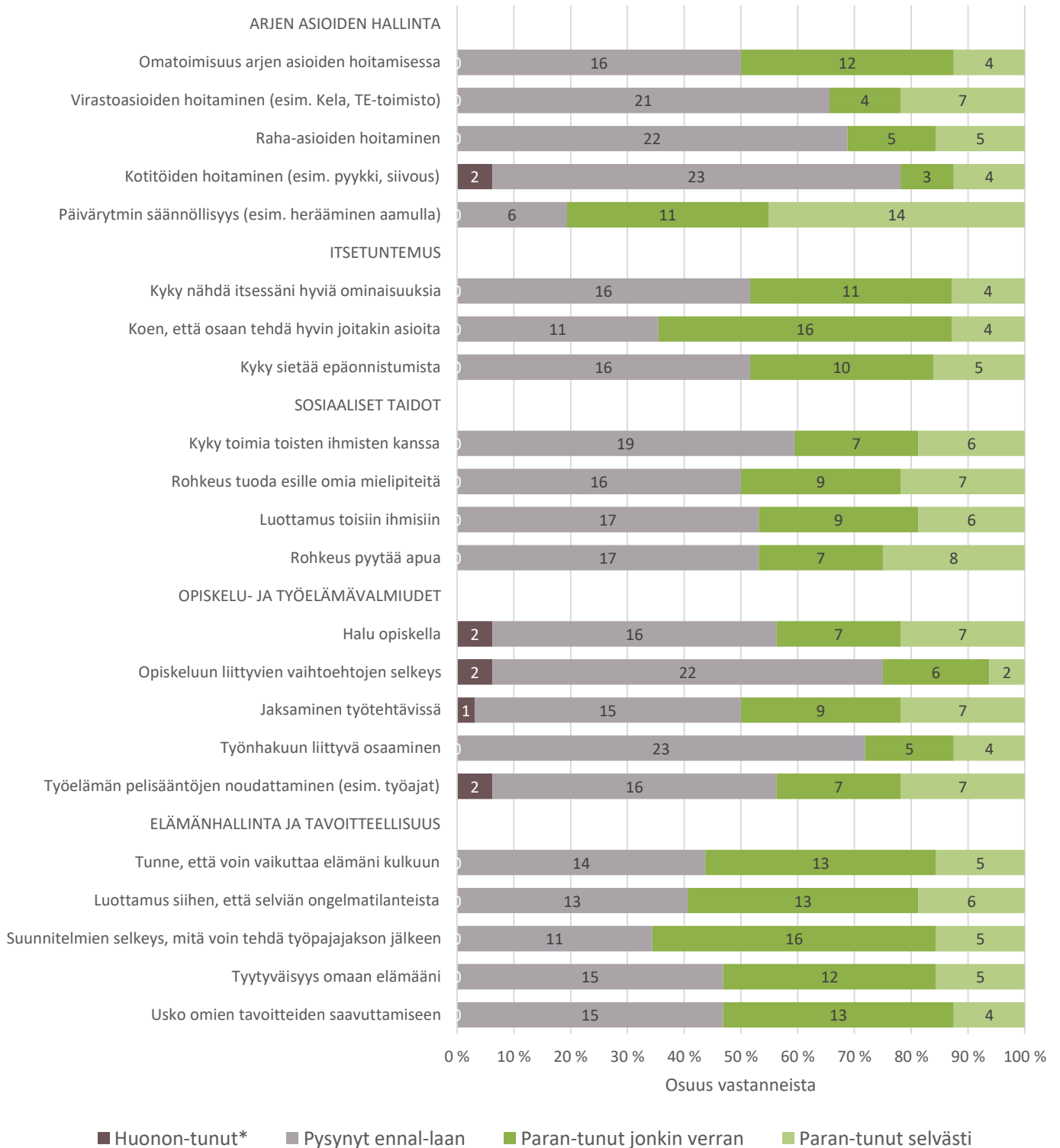
Kaikki osastot yhteensä

11. Arvioi, ovatko seuraavat asiat 5 osa-alueella muuttuneet kohdallasi työpajajakson aikana.

	Huonontunut*	Pysynyt ennallaan	Parantunut jonkin verran	Parantunut selvästi	Yhteensä	Ei tietoa
ARJEN ASIOIDEN HALLINTA						
Omatoimisuus arjen asioiden hoitamisessa	0	16	12	4	32	0
Virastoasioiden hoitaminen (esim. Kela, TE-toimisto)	0	21	4	7	32	0
Raha-asioiden hoitaminen	0	22	5	5	32	0
Kotitöiden hoitaminen (esim. pyykki, siivous)	2	23	3	4	32	0
Päivärytmin säännöllisyys (esim. herääminen aamulla)	0	6	11	14	31	1
ITSETUNTEMUS						
Kyky nähdä itsessäni hyviä ominaisuuksia	0	16	11	4	31	1
Koen, että osaan tehdä hyvin joitakin asioita	0	11	16	4	31	1
Kyky sietää epäonnistumista	0	16	10	5	31	1
SOSIAALISET TAIDOT						
Kyky toimia toisten ihmisten kanssa	0	19	7	6	32	0
Rohkeus tuoda esille omia mielipiteitä	0	16	9	7	32	0
Luottamus toisiin ihmisiin	0	17	9	6	32	0
Rohkeus pyytää apua	0	17	7	8	32	0
OPISKELU- JA TYÖELÄMÄVALMIUDET						
Halu opiskella	2	16	7	7	32	0
Opiskeluun liittyvien vaihtoehtojen selkeys	2	22	6	2	32	0
Jaksaminen työtehtävissä	1	15	9	7	32	0
Työnhakuun liittyvä osaaminen	0	23	5	4	32	0
Työelämän pelisääntöjen noudattaminen (esim. työajat)	2	16	7	7	32	0
ELÄMÄNHALLINTA JA TAVOITTEELLISUUS						
Tunne, että voin vaikuttaa elämäni kulkuun	0	14	13	5	32	0
Luottamus siihen, että selviän ongelmatilanteista	0	13	13	6	32	0
Suunnitelmien selkeys, mitä voin tehdä työpajajakson jälkeen	0	11	16	5	32	0
Tyytyväisyys omaan elämään	0	15	12	5	32	0
Usko omien tavoitteiden saavuttamiseen	0	15	13	4	32	0

*"Huonontunut" -kohdassa on yhdistetty vastausvaihtoehdot "huonontunut jonkin verran" ja "huonontunut selvästi"

Työpajatoiminnan valmentautujien kokema muutos sosiaalisen vahvistumisen osa-alueilla työpajajakson aikana

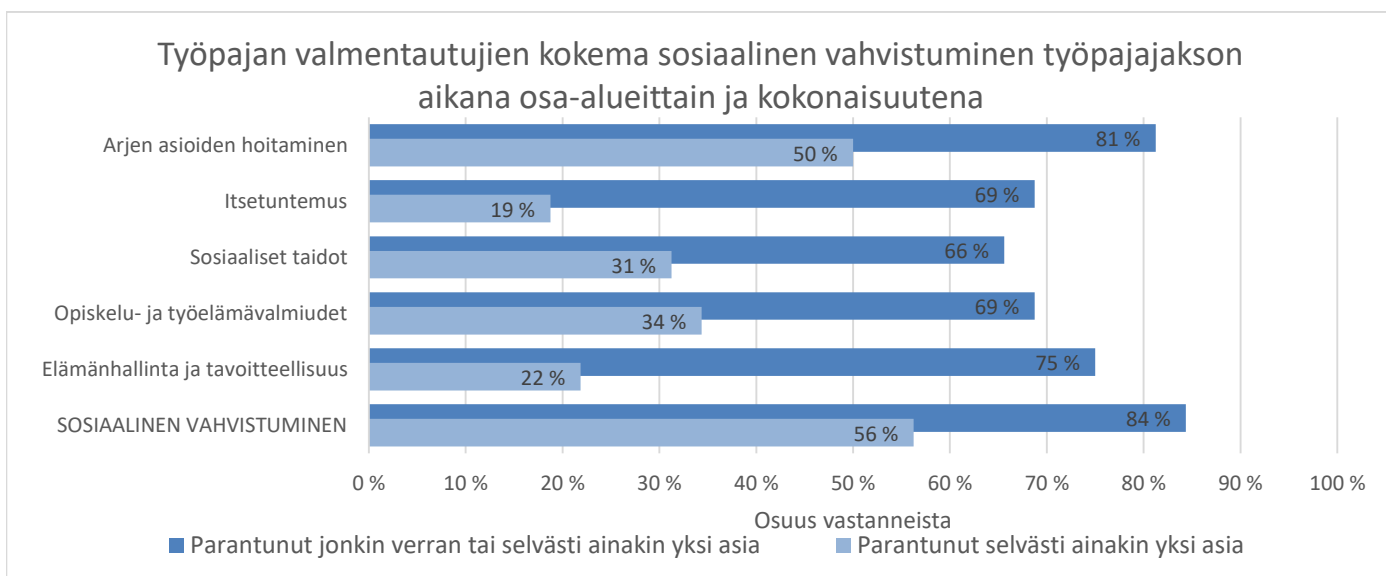


11. Arvioi, ovatko seuraavat asiat 5 osa-alueella muuttuneet kohdallasi työpajajakson aikana.

Parantunut selvästi ainakin yksi asia	Heinola - Työpaja Torppa		Koko maa
	lkm	%	%
Arjen asioiden hoitaminen	16	50 %	42 %
Itsetuntemus	6	19 %	25 %
Sosiaaliset taidot	10	31 %	28 %
Opiskelu- ja työelämävalmiudet	11	34 %	33 %
Elämänhallinta ja tavoitteellisuus	7	22 %	30 %
SOSIAALINEN VAHVISTUMINEN	18	56 %	59 %
Kaikkien vastaajien määrä	32	100 %	1422

Parantunut jonkin verran tai selvästi ainakin yksi asia	Heinola - Työpaja Torppa		Koko maa
	lkm	%	%
Arjen asioiden hoitaminen	26	81 %	81 %
Itsetuntemus	22	69 %	70 %
Sosiaaliset taidot	21	66 %	72 %
Opiskelu- ja työelämävalmiudet	22	69 %	77 %
Elämänhallinta ja tavoitteellisuus	24	75 %	74 %
SOSIAALINEN VAHVISTUMINEN	27	84 %	93 %
Kaikkien vastaajien määrä	32	100 %	1422

Heinola - Työpaja Torppa	Parantunut selvästi ainakin yksi asia		Parantunut jonkin verran tai selvästi ainakin yksi asia	
	lkm	%	lkm	%
Arjen asioiden hoitaminen	16	50 %	26	81 %
Itsetuntemus	6	19 %	22	69 %
Sosiaaliset taidot	10	31 %	21	66 %
Opiskelu- ja työelämävalmiudet	11	34 %	22	69 %
Elämänhallinta ja tavoitteellisuus	7	22 %	24	75 %
SOSIAALINEN VAHVISTUMINEN	18	56 %	27	84 %
Kaikkien vastaajien määrä	32	100 %	32	100 %



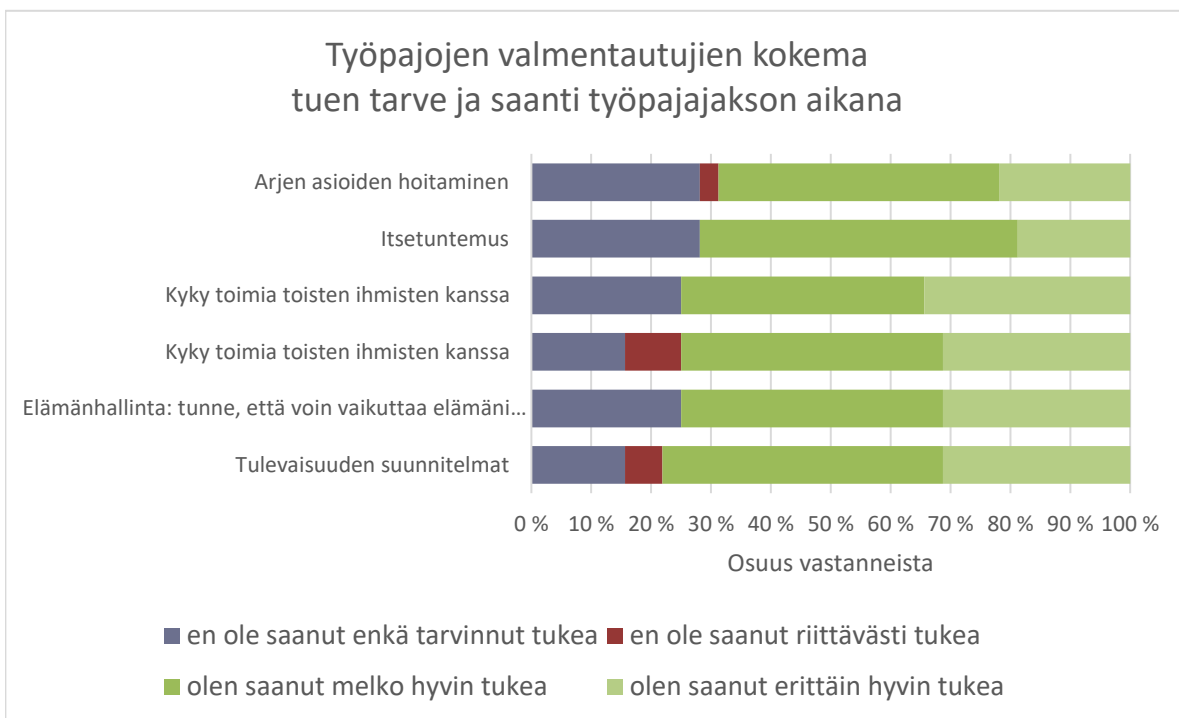
Sovari-mittari 2016 työpajatoiminta

Heinola - Työpaja Torppa

Kaikki osastot yhteensä

12. Arvioi, koetko saaneesi tukea seuraaviin asioihin työpajatoiminnasta.

	en ole saanut enkä tarvinnut tukea	en ole saanut riittävästi tukea	olen saanut melko hyvin tukea	olen saanut erittäin hyvin tukea	Yhteensä	Ei tietoa
Arjen asioiden hoitaminen	9	1	15	7	32	0
Itsetuntemus	9	0	17	6	32	0
Kyky toimia toisten ihmisten kanssa	8	0	13	11	32	0
Kyky toimia toisten ihmisten kanssa	5	3	14	10	32	0
Elämänhallinta: tunne, että voin vaikuttaa elämäni kulkuun	8	0	14	10	32	0
Tulevaisuuden suunnitelmat	5	2	15	10	32	0



Vertailutietoa koko maan lukuihin:

12. Arvioi, koetko saaneesi tukea seuraaviin asioihin työpajatoiminnasta.

Olen saanut melko tai erittäin hyvin tukea	Heinola - Työpaja Torppa	Koko maa
Arjen asioiden hoitaminen	69 %	72 %
Itsetuntemus	72 %	71 %
Kyky toimia toisten ihmisten kanssa	75 %	75 %
Opiskelu- ja työelämävalmiudet	75 %	81 %
Elämönhallinta: tunne, että voin vaikuttaa elä	75 %	72 %
Tulevaisuuden suunnitelmat	78 %	81 %
Vastaajien määrä	32	1420

12. Arvioi, koetko saaneesi tukea seuraaviin asioihin työpajatoiminnasta.

Olen saanut erittäin hyvin tukea	Heinola - Työpaja Torppa	Koko maa
Arjen asioiden hoitaminen	22 %	22 %
Itsetuntemus	19 %	19 %
Kyky toimia toisten ihmisten kanssa	34 %	25 %
Opiskelu- ja työelämävalmiudet	31 %	28 %
Elämönhallinta: tunne, että voin vaikuttaa elä	31 %	23 %
Tulevaisuuden suunnitelmat	31 %	29 %
Vastaajien määrä	32	1420

Sovari-mittari 2016 työpajatoiminta

Heinola - Työpaja Torppa

Kaikki osastot yhteensä

13. Kerro omin sanoin, mitä hyvää työpajajakso on antanut sinulle.

Olen päässyt kokeilemaan uusia tekniikoita ja alkanut saamaan yhä selvempää kuvaa tulevaisuudesta. Olen hakenut kouluihin media-alalle ja uskon että pajalla viettämäni aika tulee auttamaan koulutuksessani. Ohjaajat ovat antaneet loistavasti palautetta töistäni ja ovat auttaneet minua kehittämään taitojani he ansaitsevat todella paljon kiitosta toiminnastaan.

Työpajajakso on auttanut kehittämään entisestään sosiaalisia taitojani ja uskallan nyt lähestyä ihmisiä paremmin. Jakso on auttanut myös löytämään säännöllisemmän päivärytmin ja saanut minut motivoitumaan aamuhäämisiin, jotka ennen olivat ongelma. Jakson aikana olen myös saanut kokea paljon onnistumisen tunnetta.

Päätteilykyvyn terästyminen suunniteltaessa ja tehtäessä töitä, rohkeutta ja säännöllisyyttä kaikkiin rytmeihin, kunnon nousua työmatkojen takia (polkupyöräily) sekä uusia taitoja uudenlaisista työtehtävistä.

Työpajajakso on pitänyt oman nukkumis- & päiväjärjestyksen kohdallaan, nukkumaan ajoissa ja heräen ajoissa. Olen alkanut luottaa itseeni enemmän ja en ole enään niin ujo kuin olin aloittaessani.

On ollut tekemistä enkö ole ollut kotona 'homehtumassa' - unirytmieni ovat olleet kohdillaan, ja olen saanut tulevaisuutta varten hieman rahaa säästöön.

Työpajajakso on ollut upea tilaisuus tutustua uusiin ihmisiin ja jakson aikana on päässyt tekemään monipuolisia työtehtäviä.

Työpaja on antanut minun ilmaista itseäni ja olen saanut rakentavaa palautetta tekemästäni työstä.

Olen saanut unirytmieni parempaan suuntaan ja muutenkin olen parempi kuin ennen työpaja jaksoa.

Selkeän päivärytmin ja usko omaan haaveisiin on käymässä toteen

paljon uusia taitoja, uusia ystäviä, arjen säännöllisyys

Uusia taitoja työskentelyssä ja kasvattanut ihmisenä.

valmiudet kouluun lähtöön ja siellä pärjäämiseen

Parantanut taitojani tehdä erillaisia asioita

Uusia ystäviä, uusia näkökulmia, uutta intoa.

Säännöllisen rytmin arkeen. Uusia kavereita.

Kokemusta erillaisista työtehtävistä.

Enemmän rahaa ja elämän skillsse

Työkokemusta ja päivärytmin.

Ihmissuhteita, päivärytmiä.

Mielekästä tekemistä arkeen

Sosiaalisuutta lisääntynyt.

Unirytmien muutos parempaan

säännöllisen päivärytmin

Elämän rytmin muutoksen

en osaa sanoa

Sovari-mittari 2016 työpajatoiminta

Heinola - Työpaja Torppa

Kaikki osastot yhteensä

14. Kerro omin sanoin, mitä huonoja kokemuksia työpajajaksoon on mahdollisesti liittynyt ja miten työpajan toimintaa voitaisiin parantaa.

Jotkin starttilaiset ovat olleet ikäviä toisilleen tiuskimalla / äksyilemällä - omalla kohdalla ei kuitenkaan tapahtunut tuota.

Työrytmin särkyminen/ töiden viivästyminen muun toiminnan takia (aiheuttanut jonkin verran vaikeuksia aloittaa/jatkaa töitä).

Työpajalla voitaisiin enemmän keskittyä työntekoon eikä ns. toimintapäiviin jossa pelataan tai leikitään jotain.

jokaiselle voisi olla omaa tilaa eikä kaikki olisi naamatusten kokoaika

Itselläni ei ole ilmennyt huonoja kokemuksia työpajajakson aikana.

Jaksooni ei liity pajan puolesta mitään huonoja kokemuksia.

Ei tule tällä hetkellä mieleen mitään huonoa.

omasta mielestäni työpaja toimii ihan hyvin

Osa tehtävistä ei ole ollut minun juttuni.

Ohjaajien vaihtuminen on häirinnyt.

ei mitään huonoa sanottavaa

Pakolliset teema päivät

Ei hounoja kokemuksia.

ei huonoja kokemuksia

Ei ole ilmennyt.

ei ole sellaisia

En tiedä.

Sovari-mittari 2016 työpajatoiminta

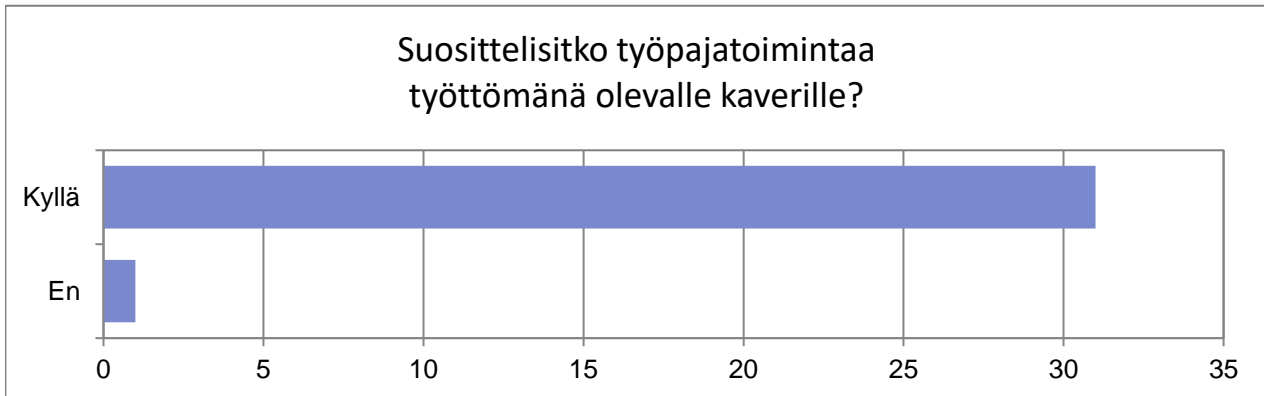
Heinola - Työpaja Torppa

Kaikki osastot yhteensä

15. Suositteisitko työpajatoimintaa työttömänä olevalle kaverille?

	Heinola - Työpaja Torppa		Koko maa
	Lkm	%-osuus	%-osuus
Kyllä	31	97 %	96 %
En	1	3 %	4 %
Yhteensä	32	100 %	100 %

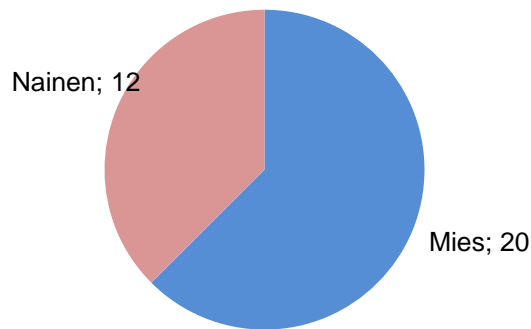
0



Sovari-mittari 2016 työpajatoiminta
Heinola - Työpaja Torppa
Kaikki osastot yhteensä
16. Sukupuoli

	Heinola - Työpaja Torppa		Koko maa
	Lkm	%-osuus	%-osuus
Mies	20	63 %	58 %
Nainen	12	38 %	38 %
Muu / ei halua määritellä		-	3 %
Yhteensä	32	100 %	100 %
Ei tietoa	0		

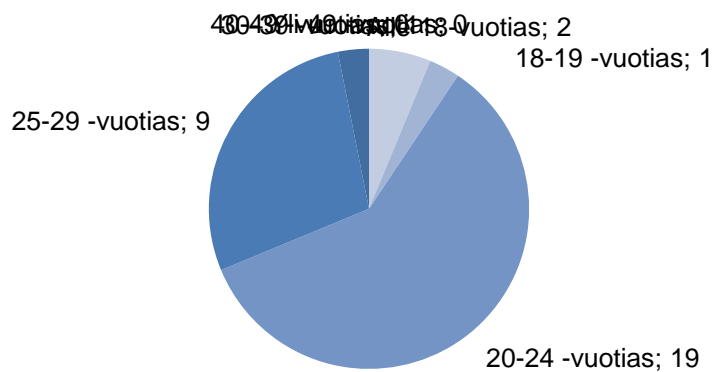
Vastaajien sukupuolijakauma



17. Minkä ikäinen olet?

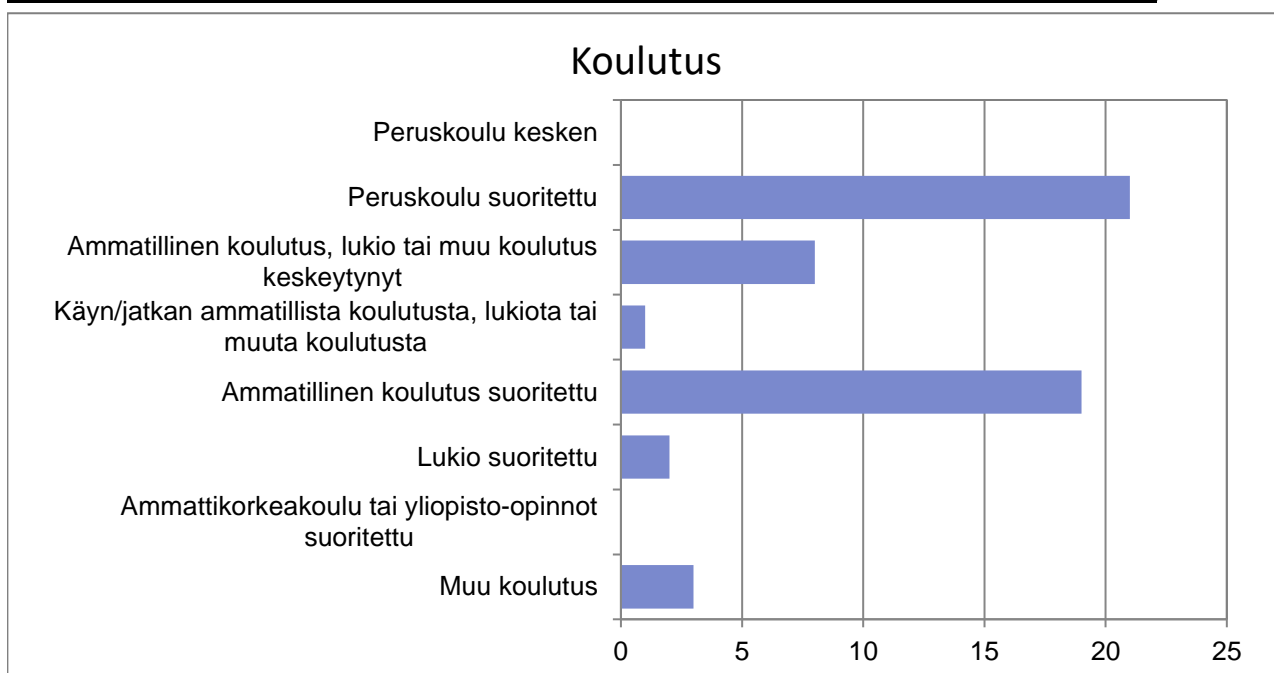
	Heinola - Työpaja Torppa		Koko maa
	Lkm	%-osuus	%-osuus
Alle 18-vuotias	2	6 %	6 %
18-19 -vuotias	1	3 %	13 %
20-24 -vuotias	19	59 %	46 %
25-29 -vuotias	9	28 %	17 %
30-39 -vuotias	1	3 %	7 %
40-49 -vuotias	0	0 %	4 %
Yli 49 -vuotias	0	0 %	7 %
Yhteensä	32	100 %	100 %
Ei tietoa	0		

Vastaajien ikäjakauma



18. Mikä koulutus sinulla on? (Voit valita yhden tai useita vaihtoehtoja)

	Heinola - Työpaja Torppa		Koko maa
	Lkm	%-osuus	%-osuus
Peruskoulu kesken	0	10 %	2 %
Peruskoulu suoritettu	21	76 %	59 %
Ammatillinen koulutus, lukio tai muu koulutus keskeytynyt	8	14 %	24 %
Käyn/jatkan ammatillista koulutusta, lukiota tai muuta koulutusta	1	0 %	3 %
Ammatillinen koulutus suoritettu	19	48 %	39 %
Lukio suoritettu	2	0 %	12 %
Ammattikorkeakoulu tai yliopisto-opinnot suoritettu	0	0 %	2 %
Muu koulutus	3	10 %	5 %
Vastanneita	32		1420
Ei tietoa	0		



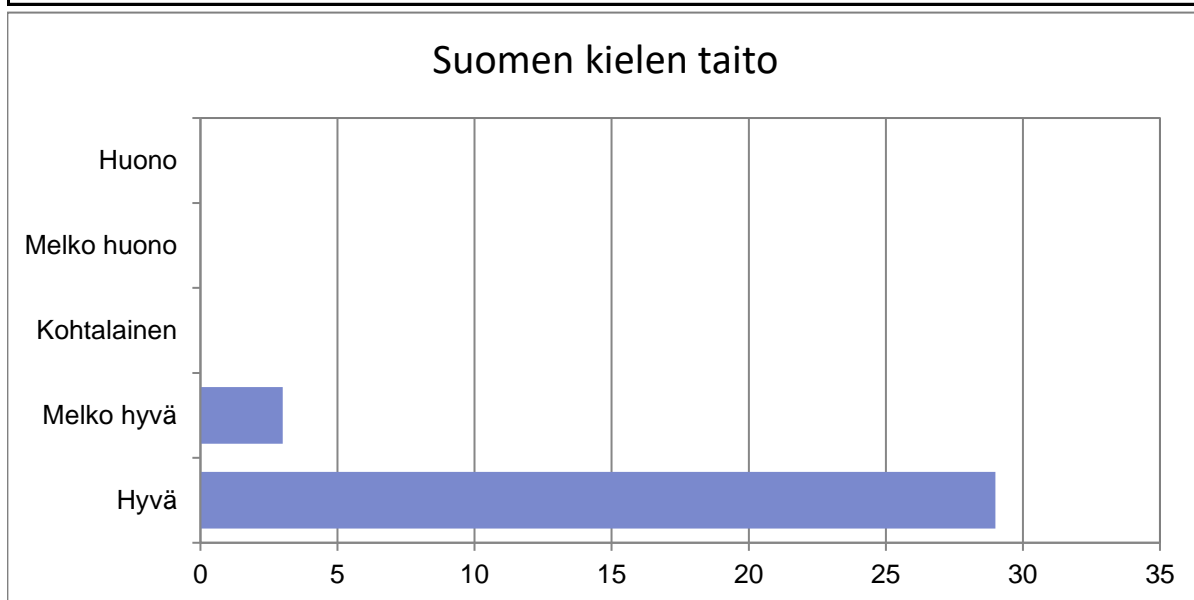
Sovari-mittari 2016 työpajatoiminta

Heinola - Työpaja Torppa

Kaikki osastot yhteensä

19. Millainen on suomen kielen taitosi?

	Heinola - Työpaja Torppa		Koko maa
	Lkm	%-osuus	%-osuus
Huono	0	0 %	1 %
Melko huono	0	0 %	1 %
Kohtalainen	0	0 %	3 %
Melko hyvä	3	9 %	11 %
Hyvä	29	91 %	84 %
Yhteensä	32	100 %	100 %
Ei tietoa	0		



20. Miltä kyselyyn vastaaminen tuntui?

	Heinola - Työpaja Torppa		Koko maa
	Lkm	%-osuus	%-osuus
1 Vaikealta	0	0 %	2 %
2 Kohtalaisen helpolta	10	33 %	26 %
3 Helpolta	20	67 %	72 %
Yhteensä	30	100 %	100 %
Keskiarvo	2,7		2,7
Ei tietoa	2		

	Heinola - Työpaja Torppa		Koko maa
	Lkm	%-osuus	%-osuus
1 Epämiellyttävältä	3	10 %	4 %
2 Neutraalilta	13	42 %	40 %
3 Mukavalta	15	48 %	55 %
Yhteensä	31	100 %	100 %
Keskiarvo	2,4		2,5
Ei tietoa	1		